

Vos experts en affaires à l'international



WEBINAIRE

Diversification de marchés en prévision de la relance avec un regard vers les États-Unis

Roxana Giraldez et Ariane Lessard

Mai 2020

Nous aborderons

1. L'importance de la diversification en période de crise
2. Cibler de nouveaux marchés d'exportation:
 - Tirer profits des accords de libre-échange internationaux avec le Canada
 - Prioriser les marchés qui se sortent bien de la pandémie
3. ... Et les États-Unis dans tout ça ?

« Ne pas mettre tous ses oeufs dans le même panier »

Consacrer la totalité de votre temps, de vos ressources et de votre énergie dans un seul secteur, vous expose au risque de tout perdre si le contexte devait changer.

Cibler de nouveaux marchés d'exportation

Pensez aux marchés qui se sortent tranquillement de la crise et qui ont un accord avec le Canada:

Norvège

Accord de libre-échange Canada - l'Association européenne de libre-échange (AELE)

Suède

Accord de libre-échange Canada - l'Association européenne de libre-échange (AELE)
Accord économique et commercial global (AECG)

Finlande

Accord économique et commercial global (AECG)

Allemagne, Autriche, Pologne, Portugal

Accord économique et commercial global (AECG)

Australie, Nouvelle Zélande, Singapour

Accord de Partenariat transpacifique global et progressiste (PTPGP)

Corée du Sud

Accord Canada – Corée

Japon

Accord de Partenariat transpacifique global et progressiste (PTPGP)

Fiches pays: www.cqinternational.org/category/fiche-pays/

Il est important de s'informer sur...

- Le nombre de cas confirmés, de décès et de cas rétablis liés à la COVID-19
- Les mesures de confinement mises en place
- L'évolution du taux de chômage (global et dans votre secteur d'activité)
- L'évolution du PIB depuis le début de 2020
- Le plan de relance mis en place par les gouvernements locaux

Source intéressante: www.ledevoir.com/documents/special/20-03_covid19-carte-dynamique/index.html

Prévision de l'évolution du PIB

2019-2021

Perspectives économiques mondiales			
Variation annuelle en %			
PAYS	2019	2020	2021
Pays développés	1,7	-4,2	5,6
Canada	1,6	-9,4	5,2
États-Unis	2,3	-3,7	6,5
Allemagne	0,6	-4	5,8
France	1,3	-5,7	5,9
Royaume-Uni	1,4	-6,5	5,8
Japon	0,7	-4,4	4
Pays émergents	3,6	-1,9	6,4
Chine	6,1	-2,5	9
Inde	4,1	-1,2	8
Brésil	1,1	-3	4,7
Mexique	-0,1	-3,8	4,5
Total mondial	2,9	-2,8	6,1

Source: www.edc.ca/fr/guide/perspectives-economiques-mondiales.html

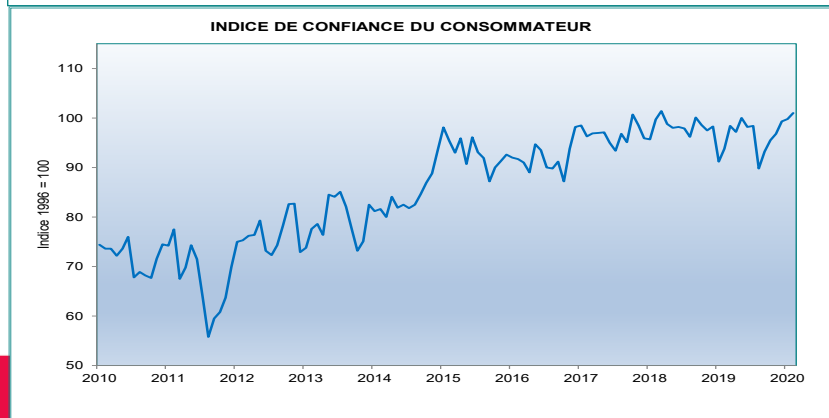
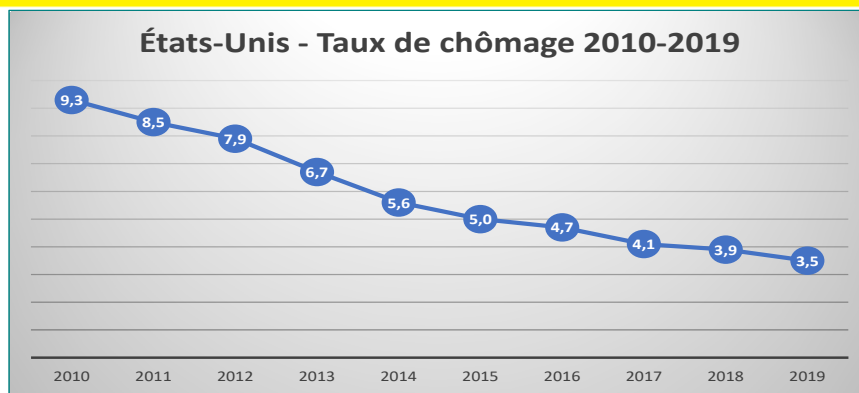
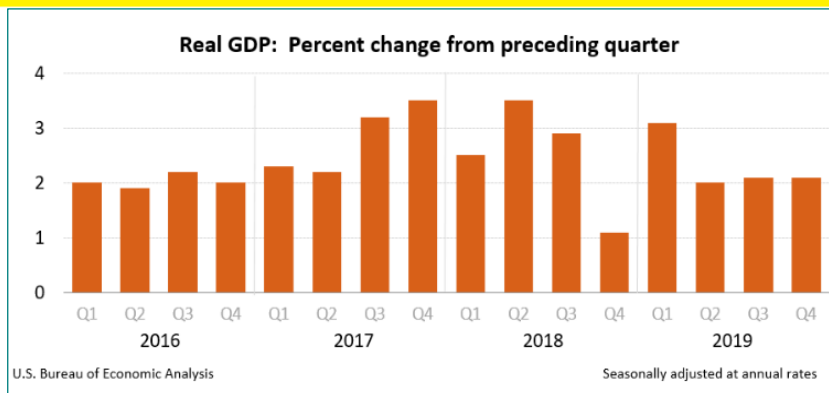
Qualifier de nouveaux marchés

Secteur manufacturier: mobilier en bois

Marché	Population	Revenu familial annuel moyen (USD)	Nombre de concurrents directs	Nombre de designers intérieurs	Nombres de magasins de meubles	Importation de mobilier en prov. du Canada (CAD)	Exposition à la COVID-19
États-Unis	330 252 859	43 585 \$	8 737	92 658	58 137	770 185 452 \$	Élevé
Allemagne	83 042 235	33 333 \$	5 162	33 013	12 958	840 713 \$	Moyen
France	67 063 703	31 112 \$	6 820	7 283	22 254	1 190 040 \$	Élevé
Norvège	5 367 580	51 489 \$	1 143	1 036	1 707	398 334 \$	Faible
Royaume-Uni	66 465 641	31 617 \$	6 379	5 065	10 184	3 513 106 \$	Moyen
Suède	10 333 456	50 514 \$	1 269	22 029	1 709	203 703 \$	Faible
Corée du Sud	51 826 059	40 861 \$	4 118	4 053	2 882	368 217 \$	Moyen
Singapour	5 638 679	32 360 \$	1 466	3 153	651	291 616 \$	Moyen
Australie	25 105 503	46 555 \$	2 253	12 446	10 577	1 111 919 \$	Moyen
Nouvelle-Zélande	4 913 171	35 562 \$	749	2 463	769	70 552 \$	Faible

... Et les États-Unis dans tout ça ?

Le point de départ



L'économie américaine se comportait solidement au début de l'année 2020.

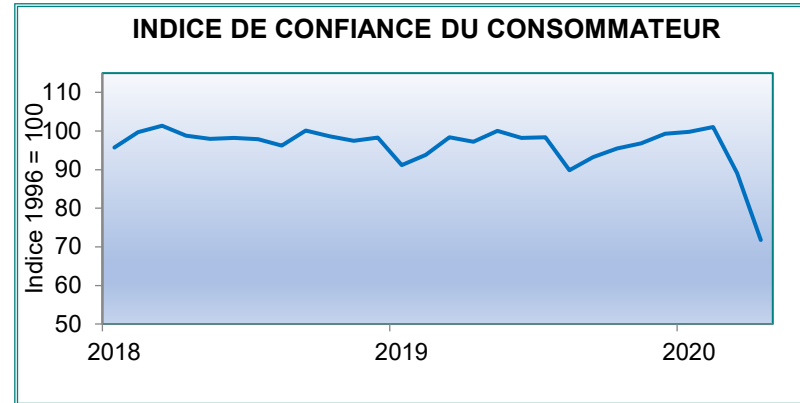
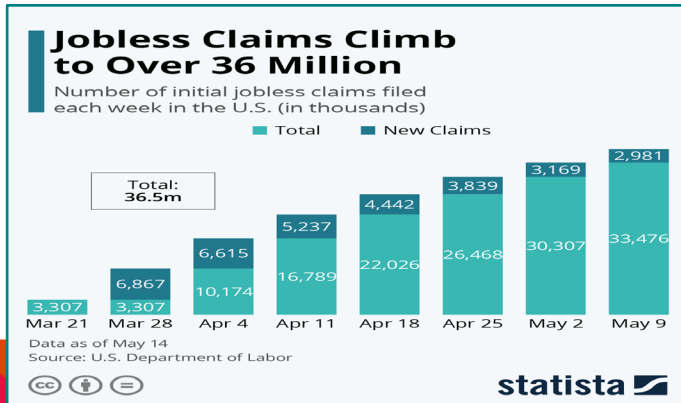
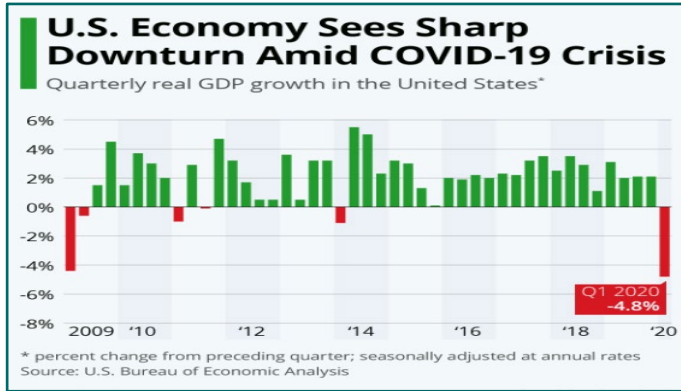
Sources:

www.bea.gov/

<https://data.bls.gov/timeseries/LNS14000000>

<https://tradingeconomics.com/united-states/consumer-confidence>

La crise



Les indicateurs économiques se sont aggravés rapidement.

Sources:

www.statista.com

<https://tradingeconomics.com/united-states/consumer-confidence>

Les mesures de relance économique

Le Sénat américain a adopté un projet de loi d'environ 2 000 milliards d'US\$ destinés à accélérer la relance de l'économie américaine nommée le CARES Act en date du 27 mars 2020.

Un autre projet de loi de relance d'urgence de 484 milliards d'US\$ a été annoncé le 24 avril 2020.

La Réserve fédérale supporte aussi l'économie en injectant des liquidités au système financier. Ainsi, en date du 6 mai, la FED a injecté plus de 2 000 milliards US\$ depuis la fin du mois de février.

Source: www.npr.org/2020/03/26/821457551/whats-inside-the-senate-s-2-trillion-coronavirus-aid-package

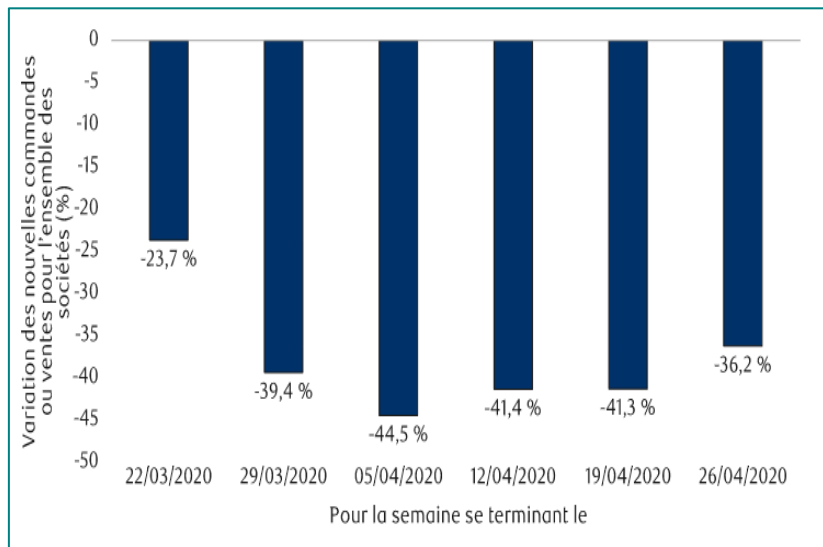
Exposition commerciale avec la Chine et impact des mesures de distanciation sociale

Code SCIAN	Industrie	Export Total	Import Total	Export Chine	Import Chine	% Export US / Chine	% Import US/Chine	Exposition total vers Chine	Niveau d'exposition	Distanciation sociale
33152	Fonderies de métaux non-ferreux	158 031	132 033	12 751	58 788	8%	45%	53%	Medium	Faible
33151	Fonderies de métaux ferreux	602 256	1 420 215	25 345	581 546	4%	41%	45%	Medium	Faible
33221	Fabrication de coutellerie et d'outils à main	2 544 827	9 288 356	120 250	4 952 184	5%	53%	58%	Medium	Faible
33243	Fabrication de canettes, de boîtes et d'autres contenants en métal (mince)	995 257	1 374 770	5 395	698 015	1%	51%	51%	Medium	Faible
33242	Fabrication de réservoirs en métal (épais)	1 117 053	1 343 431	25 105	494 775	2%	37%	39%	Faible	Faible
33331	Fabrication de machines pour le commerce et les industries de services	8 249 233	11 805 512	1 025 322	2 844 787	12%	24%	37%	Faible	Faible
33324	Fabrication de machines industrielles	20 750 115	27 206 515	4 256 765	3 762 772	21%	14%	34%	Faible	Faible
33341	Fabrication d'appareils de ventilation, de chauffage, de climatisation et de réfrigération commerciale	6 728 418	16 549 471	234 840	4 801 497	3%	29%	33%	Faible	Faible
33634	Fabrication de systèmes de freinage pour véhicules automobiles	2 460 592	5 631 012	44 666	1 613 321	2%	29%	30%	Faible	Faible
33699	Fabrication d'autres types de matériel de transport	3 297 171	7 218 248	38 372	1 906 897	1%	26%	28%	Faible	Faible
33711	Fabrication d'armoires et de comptoirs de cuisine en bois	71 427	1 395 275	352	752 551	0%	54%	54%	Medium	Faible
33712	Fabrication de meubles de maison et d'établissement institutionnel	2 827 170	30 069 591	79 062	14 357 759	3%	48%	51%	Medium	Faible

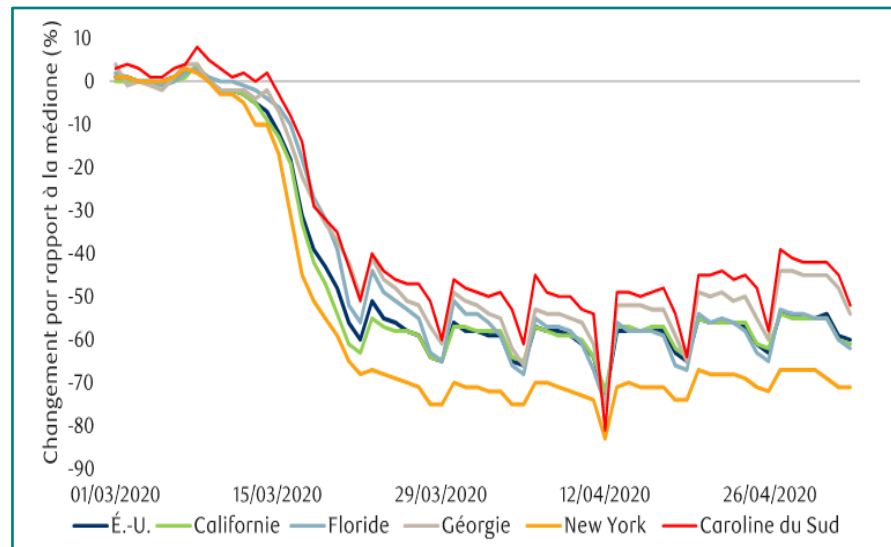
Source: www.ibisworld.com

Des signes de reprise économique

Volume de ventes d'entreprises



Nombre d'heures travaillées par État



Source: https://www.rbcgam.com/fr/ca/article/macromemo-may-4-may-8-2020/detail?utm_id=wm5566398534178458

Les projections pour 2021

Perspectives économiques mondiales			
Variation annuelle en %			
PAYS	2019	2020	2021
Pays développés	1,7	-4,2	5,6
Canada	1,6	-9,4	5,2
États-Unis	2,3	-3,7	6,5
Allemagne	0,6	-4	5,8
France	1,3	-5,7	5,9
Royaume-Uni	1,4	-6,5	5,8
Japon	0,7	-4,4	4
Pays émergents	3,6	-1,9	6,4
Chine	6,1	-2,5	9
Inde	4,1	-1,2	8
Brésil	1,1	-3	4,7
Mexique	-0,1	-3,8	4,5
Total mondial	2,9	-2,8	6,1

Source: www.edc.ca/fr/guide/perspectives-economiques-mondiales.html

Selon différentes projections sur la croissance économique mondiale pour 2021, les États-Unis sont ceux qui s'en tirent le mieux parmi les pays développés grâce à leur grande diversité sectorielle, à leurs mesures de quarantaine moins strictes et à leurs mesures de relance énergiques

Choisir le marché le plus pertinent selon **VOTRE** réalité

en tenant compte

- de vos objectifs
- de votre équipe de développement
- des langues parlées au sein de l'équipe
- des connaissances d'affaires
- des différences culturelles
- de votre budget
- etc.



Roxana Giraldez

Directrice à l'exportation



rgiraldez@cqinternational.org



[/roxanagiraldez](https://www.linkedin.com/company/roxanagiraldez)



Ariane Lessard

*Conseillère en stratégie
d'internationalisation*



alessard@cqinternational.org



[/arianelessard](https://www.linkedin.com/company/arianelessard)