sherbrooke innopole

SIMPLIFIER / SOUTENIR / DÉVELOPPER

SI

RAPPORT D'ACTIVITÉ

2018

MOT DU PRÉSIDENT

Alexandre Nault, MBA

Sherbrooke résolument prospère

Détermination – voilà le mot qui qualifie parfaitement l'année 2018. Nos entrepreneurs du secteur industriel et tertiaire-moteur ont dû faire preuve de ténacité et de vision pour **garder le cap sur la croissance**.

Grâce à l'ingéniosité de nos entreprises en matière de stratégies de recrutement, l'emploi a, contre toute attente, fait un **bond de 6 %** dans les filières-clés en 2018, avec la **création phénoménale de 1128 emplois.**

Et ça ne s'arrête pas là! Après avoir établi de nouveaux records en 2017, notamment au plan des investissements, la vitalité économique constatée à Sherbrooke au cours de la dernière année atteint de **nouveaux sommets**. Plus dynamiques et visionnaires que jamais, nos entreprises ont investi **plus de 223 M$**. Les deux tiers des entreprises – 407 sur 664 – ont injecté plus de 67 M$ en innovation, 89 M$ en optimisation et 67 M$ en expansion.

De plus, les investissements des entreprises financées via nos différents fonds ont à nouveau généré **d'importantes retombées, avec 54,94 $ pour chaque dollar investi.**

Avec une **croissance globale** des entreprises et des emplois dans les cinq filières-clés qui se poursuit, nous pouvons affirmer que le tissu industriel sherbrookois est en plein essor. Les entreprises sherbrookoises ont maintenu et même **surpassé la cadence des dernières années**, malgré les tumultes que l'économie canadienne a traversés.

Car plusieurs d'entre elles ont été affectées par la négociation des taxes sur l'aluminium et sur l'acier canadiens. Mais même si nos relations économiques avec notre voisin du sud continuent d'être complexes, nos entreprises usent de stratégie et poursuivent leur ascension.

L'écosystème entrepreneurial sherbrookois est actuellement en pleine ébullition. Une importante symbiose se crée entre les entreprises, mais aussi parmi les différentes instances de développement économique, créant un **climat de concertation unique** à travers toute la région. La criante insuffisance de main-d'œuvre actuelle ne nous divise pas, au contraire, elle nous unit. Nos MRC voisines ont des **forces très complémentaires** à celles de Sherbrooke et nous croyons vraiment que la création d'une unité régionale sera garante de succès pour notre ville.

Cette année marquait le début d'un autre chapitre pour Sherbrooke Innopole, avec la mise en œuvre d'un nouveau plan stratégique, qui fut le fruit d'une **étude sérieuse sur les besoins actuels** des entreprises sherbrookoises. Ainsi, nous vous dévoilons dans le présent rapport nos résultats pour l'année 2018, mais également les cinq grandes orientations de ce plan triennal – **Main-d'œuvre, Expertise, Financement, Liaison et Services aux entreprises** – qui sont dorénavant le **fil conducteur de nos actions,** plus que jamais collées aux préoccupations de nos entreprises.

Sherbrooke Innopole

Catalyseur de développement économique

Sherbrooke Innopole est l'organisme de développement économique de la Ville de Sherbrooke dont la mission est d'**accélérer le développement des entreprises des cinq filières-clés** et **agir pour faire de Sherbrooke un environnement d'affaires attractif et innovant.**

12 objectifs

Accompagner les entreprises dans leurs projets de démarrage, d'implantation, de croissance, de consolidation et de relève

Soutenir les entreprises dans leurs efforts d'attraction et de rétention de main-d'œuvre

Contribuer à l'animation économique de la communauté sherbrookoise

Soutenir financièrement les projets d'entreprises à fort potentiel

Stimuler l'entrepreneuriat, particulièrement auprès des diplômés du Pôle universitaire

Œuvrer en partenariat avec les intervenants du milieu au développement d'un environnement favorable pour les entreprises

Appuyer les démarches d'innovation et d'amélioration de la productivité des entreprises manufacturières

Assurer le rayonnement de Sherbrooke et de ses entreprises sur les scènes locale, nationale et internationale

Exercer un leadership régional en matière de développement durable

Stimuler la collaboration industries – Pôle universitaire

Assurer le développement adéquat des zones industrielles

Faciliter l'accès au mentorat pour entrepreneurs

6 valeurs

GÉNÉRATEUR D'IMPACT
Créer de la valeur par l'action et l'innovation

BÂTISSEUR D'AVENIR
Développer avec vision

ÉTHIQUE À 360°
Agir avec respect et intégrité

PARTENAIRE ENGAGÉ
S'investir avec passion

FORCE COLLABORATIVE
Œuvrer ensemble à la réussite

PÔLE DE RÉFÉRENCE
Fournir outils et expertise

MOT DE LA DIRECTRICE GÉNÉRALE

Josée Fortin, MBA, ASC

Des actions branchées sur les besoins du milieu

C'est avec une immense fierté que je vous présente le bilan 2018 des activités de Sherbrooke Innopole. Avec le déploiement de notre nouveau plan stratégique, l'année a été le chantier de **plusieurs projets majeurs** pour notre organisation. Nos nouvelles orientations ont contribué à raffiner notre offre de services, dans le but que nos expertises sectorielles et nos actions soient plus que jamais alignées sur les besoins de nos entreprises. Nous avons également revu la présentation de nos outils, notamment avec la refonte de notre site web, qui arbore un tout nouveau visage. Enfin, nous avons optimisé nos processus internes afin de **maximiser les efforts de nos ressources**, avec l'intégration d'un logiciel de gestion de la relation client – plus communément appelé « CRM ».

Comme toujours, notre équipe s'est affairée à soutenir nos entrepreneurs avides de croissance. Et encore cette année, les résultats sont au rendez-vous. Avec **186 projets structurants** et **470 interventions** effectuées auprès des entreprises, la dernière année aura été très chargée, et les retombées sont à la hauteur des efforts déployés. De ces projets d'entreprises, **105,7 M$ en investissements sont attendus**, de même que la **création ou la consolidation de 476 emplois**. Notre ville est donc véritablement tournée vers la croissance, avec l'optimisme de ses entreprises envers l'avenir comme premier levier.

Parmi les actions menées pour outiller et soutenir les entreprises sherbrookoises, on compte plusieurs **nouvelles initiatives** liées aux enjeux majeurs de recrutement. Nos efforts de développement de nouveaux terrains industriels, notamment dans le Parc industriel régional de Sherbrooke, comptent aussi parmi les plus significatifs, contribuant à la **rétention et à l'implantation** d'entreprises innovantes. Il faut toutefois user de vision et continuer à se pencher sérieusement sur le déploiement d'un nouveau parc industriel, en concertation avec les experts de la Ville, pour permettre à nos entreprises de poursuivre leur évolution.

Nous devons aussi maintenir le développement de nos **infrastructures d'accueil** pour entreprises technologiques, comme Espace LABz, qui affiche un taux d'occupation de 84 % un an seulement après son ouverture.

L'optimisation du **Hub Entrepreneur**, service de première ligne réunissant autour d'une même table plusieurs partenaires économiques œuvrant dans le démarrage d'entreprises à Sherbrooke, a également été au cœur de nos priorités.

Ce ne sont là que quelques réalisations des professionnels de Sherbrooke Innopole pour l'année. Bien sûr, la création d'un environnement entrepreneurial tel que le nôtre ne se fait pas du jour au lendemain. Ce sont nos actions et nos gestes des cinq dernières années qui ont permis à Sherbrooke d'être récemment sacrée **2e meilleure ville au pays pour faire des affaires**, parmi toutes les agglomérations de plus de 150 000 habitants.

Et si les excellents résultats que nous vous partageons dans le présent rapport d'activité représentent le fruit d'un **écosystème entrepreneurial fort** qui construit le succès de demain, la plus grande richesse de notre organisation, elle, se mesure au dévouement et à l'expertise indéniable des membres qui la constituent. Constamment à l'écoute des besoins des entrepreneurs, toute l'équipe s'investit ardemment pour le bien de notre économie, avec **la vision commune d'un Sherbrooke innovant et prospère**.

5 grandes orientations

Main-d'œuvre

Participer à la stratégie régionale dans le but de permettre aux entreprises d'attirer, de retenir, de recruter et de former de la main-d'œuvre qualifiée.

Expertise

Partager nos expertises de filières-clés et référencer à nos entreprises les services de nos partenaires régionaux, nationaux et internationaux.

Financement

Faciliter la recherche et les conditions de financement auprès de tous les acteurs potentiels dans le but d'aider nos entreprises dans leurs projets de démarrage, d'investissement, de développement de marchés et d'expansion.

Liaison

Accompagner les entreprises dans leurs démarches auprès de la Ville lors de projets de localisation, de relocalisation et de développement de leurs activités industrielles.

Services aux entreprises

Stimuler le démarrage d'entreprises générateur d'impact favorable pour notre économie et la création de richesse, et appuyer les entreprises qui participent au développement économique de notre région tout en axant sur leur croissance propre.

S!engagée

Sherbrooke Innopole initie ou prend une part active dans de nombreux projets structurants afin de développer un environnement générateur de croissance pour nos entreprises. Notre équipe travaille en concertation avec les différents intervenants, suscite des partenariats et développe des infrastructures et des programmes répondant aux besoins et aux préoccupations des entrepreneurs.

En 2018, notre équipe de professionnels a travaillé sur :

186
projets structurants

dont

163
ont été complétés en cours d'année

et siégé sur plus de

40
comités et conseils d'organismes

ORIENTATION

Main-d'œuvre



SIattrayante

Sherbrooke Innopole soutient les entreprises dans leurs démarches de recrutement et de rétention de main-d'œuvre et participe aux efforts d'attractivité régionale auprès des travailleurs et des étudiants.

POUR AIDER AU RECRUTEMENT

3 nouvelles initiatives

Espace PME
aux Journées carrières en génie et informatique de l'Université de Sherbrooke

12 entreprises ont partagé l'espace en alternance

19 postes ouverts

Cohorte de formation
en attraction et rétention de main-d'œuvre

8 entreprises participantes

Salon virtuel de recrutement Ti
avec la contribution financière du ministère de l'Immigration, de la Diversité et de l'Inclusion.

12 organisations participantes

179 postes ouverts

2800 candidats et étudiants internationaux présélectionnés

2300 candidatures déposées

300 étudiants étrangers rejoints par les activités de **J'adopte l'Estrie**

5 activités de formation et de sensibilisation en lien avec la **main-d'œuvre immigrante**

Concertation et partenariats
pour contrer la rareté de main-d'œuvre en Estrie

Promotion
de Sherbrooke et ses entreprises

3 missions de recrutement à l'étranger
Nouveau service de représentation

5 salons de l'emploi

INDUSTRIE MANUFACTURIÈRE ET FABRICATION DE POINTE

« Notre projet de croissance n'aurait pas été des plus simples sans l'expertise de l'équipe de Sherbrooke Innopole. Ils ont fait un travail colossal, nous permettant de mettre nos énergies sur notre mission et nos activités. Merci infiniment! »

Gilles Blais, président / Précigrafik

ORIENTATION

Expertise

s!complète

Sherbrooke Innopole partage les plus récentes tendances dans chacune des filières-clés, développe des partenariats locaux, régionaux et internationaux et participe aux initiatives porteuses pour l'économie sherbrookoise.

5 **missions de veille sectorielle** à l'international

25 **activités sectorielles** (organisation ou collaboration)

12 **entreprises** soutenues hors Québec via le programme **Sherbrooke International**

5 **entreprises jumelées** avec des institutions locales via le programme **VITE** (aide à la commercialisation)

PARTENARIATS

175 **dossiers en partenariat** avec CQI, Défi Innovation Estrie, iA7, Productique Québec, Préférence Estrie et TransfertTech Sherbrooke

44 **activités** en partenariat (formations, conférences, visites industrielles)

30 **projets de démarrage** orientés par le service de première ligne sherbrookois Hub Entrepreneur, dont 5 dans les filières-clés

11 **dossiers d'entreprise** avec Espace-inc, Espace LABz et ACET-Banque Nationale

10 **partenariats internationaux** actifs (France, Suède, Suisse, Belgique, Pays de Galles, Slovénie et É.-U.)

8 **délégations étrangères** accueillies à Sherbrooke

MENTORAT

65 **dyades actives** dont 20 nouvelles

20 **activités** de formation ou de promotion

12 **mentors honorés** par le Réseau M

Nouveauté : lancement d'une cohorte de mentorat de groupe

TECHNOLOGIES DE L'INFORMATION

« Sherbrooke Innopole a été d'une grande aide pour mettre en place notre stratégie d'entreprise et nous a fourni des ressources importantes à l'élaboration d'un plan d'affaires. »

Philipe Bellefeuille, directeur de la technologie / Menya Solutions

ORIENTATION

Financement

S!générateur

Sherbrooke Innopole conseille les entreprises dans le montage financier de leurs projets de démarrage ou de croissance et fournit un soutien financier par l'intermédiaire de ses différents fonds.

33 dossiers étudiés

15 dossiers financés

67 M$ d'investissements générés

458 emplois créés ou consolidés

Fonds	Dossiers acceptés	Emplois consolidés	Emplois créés	Emplois totaux	Contributions accordées	Investissements générés
Fonds Nouvel entrepreneur	3	2	3	5	45 000 $	414 780 $
Fonds Amorçage	-	-	-	-	-	-
Fonds Précommercialisation	5	66	42	108	525 000 $	29 055 220 $
Fonds d'investissement pour entreprises innovantes	1	4	2	6	50 000 $	150 000 $
Fonds de dynamisation de l'économie de Sherbrooke	6	182	157	339	600 000 $	37 408 000 $
Fonds local d'investissement	-	-	-	-	-	-
Total	15	254	204	458	1 220 000 $	67 028 000 $

1$ investi → 54,94$ en investissement du milieu

MICRO-NANOTECHNOLOGIES

« Dekko Technologies a pu compter sur le support financier de Sherbrooke Innopole, qui a cru en son projet ambitieux de microscopie acoustique de nouvelle génération. Le support constant de l'équipe a également facilité les interactions avec différents groupes impliqués dans l'innovation et le développement technologique dans la région de Sherbrooke. »

Guillaume Lachance Gotzmann, président / Dekko Technologies

ORIENTATION

Liaison

s!complice

Sherbrooke Innopole simplifie les démarches des entrepreneurs auprès des instances municipales et contribue au développement industriel de Sherbrooke par le biais de projets porteurs.

SERVICE DE LOCALISATION

6 terrains industriels vendus

60 projets de relocalisation ou d'implantation (15 complétés)

211 emplois créés

32,6 M$ d'investissements attendus

248 emplois maintenus

Synergie Estrie
Lancement du projet avec la MRC des Sources

34 entreprises ont entrepris une démarche **d'économie circulaire**

7 synergies concrétisées

1 projet avec la STS pour améliorer le transport dans le Parc industriel régional de Sherbrooke

Parc industriel régional de Sherbrooke
Réalisation de la dernière phase de développement de la rue **Robert-Boyd** et ouverture complète de la rue **Joseph-Louis-Mathieu**

Création de la trousse
Votre projet de construction

Espace LABz
multilocatif scientifique

6 entreprises locataires pour un taux d'occupation de **84 %**

SCIENCES DE LA VIE

« Les locaux d'Espace LABz sont parfaitement adaptés à une entreprise comme la nôtre. L'environnement de travail est convivial, fonctionnel et dynamique. »

Simon Despins, directeur développement de procédés et production / Acasti Pharma

ORIENTATION

Services aux entreprises

Du démarrage à la croissance

SIprofitables

Sherbrooke Innopole offre des services-conseils et des outils aux entreprises des filières-clés, à tous les stades de leur croissance.

En 2018, notre équipe de professionnels a effectué :

470 interventions auprès d'entreprises

236 ont été complétées, générant

105,7 M$ en investissements attendus

476 emplois ont été créés ou consolidés

Nos services

Démarrer / Prospérer / Investir

- Évaluation de dossier pour recherche de financement
- Recherche de premiers clients
- Expertise sectorielle
- Développement d'un réseau d'affaires
- Intelligence d'affaires
- Stratégie de propriété intellectuelle
- Vitrine technologique
- Aide à la localisation
- Mentorat pour entrepreneurs
- Réflexion stratégique
- Attraction et rétention de main-d'œuvre
- Aide à l'exportation
- Productivité et innovation
- Transfert et relève
- Programme de « softlanding »
- Aide à l'intégration d'employés-clés

Services aux entreprises

L'équipe de Sherbrooke Innopole soutient les entreprises avec des services d'accompagnement personnalisés et une expertise sectorielle à valeur ajoutée.

DÉMARRAGE

176 interventions

95 complétées

53,8 M$ d'investissements générés

122 emplois créés

CROISSANCE

216 interventions

108 complétées

43,2 M$ d'investissements générés

323 emplois créés ou consolidés

Parmi les entreprises sherbrookoises qui ont connu un essor en 2018 :
Acasti Pharma / Entosystem / ESA / Exonetik / GE Gilbert / Leadfox / Oneka Technologies / Sherbrooke OEM / Verbom

IMPLANTATION

78 interventions

33 complétées

8,7 M$ d'investissements générés

31 emplois créés ou consolidés

Rayonnement

Nos professionnels veillent à accroître la notoriété et l'attractivité de Sherbrooke et de ses entreprises sur la scène locale, nationale et internationale et assurent la diffusion d'informations pertinentes aux entreprises et aux institutions sherbrookoises.

208 000 visites / **4** sites web

122 000 sur le site principal francophone sherbrooke-innopole.com

608 publications

269 nouvelles | **30** blogues | **219** événements

90 offres d'emploi ou formations

2185 publications

12 comptes de réseaux sociaux

323 articles et discussions

613 gazouillis

110 photos

1127 statuts et discussions

8 présentations

4 vidéos

2150 abonnés au Flash INNOV
taux d'ouverture moyen de 33 %

21 727 abonnés
sur l'ensemble des plateformes

28 communiqués ou conférences de presse

70 entrevues ou réponses aux médias

38 publicités ou échanges de visibilité

TECHNOLOGIES PROPRES

« Notre équipe ainsi que nos précieux partenaires ont travaillé avec acharnement afin de mettre en œuvre ce grand projet, créateur de valeur pour notre entreprise et pour notre région. Avec ces nouvelles installations, et propulsés par notre forte culture d'innovation, nous serons en mesure d'accroître grandement notre productivité et notre compétitivité à l'échelle mondiale »

Blair McIntosh, président et chef de la direction / Motrec International

Portrait économique du secteur industriel et tertiaire-moteur

La sphère économique industrielle de Sherbrooke est riche et diversifiée, avec la présence d'entreprises œuvrant dans 19 des 21 secteurs identifiés par le Système de classification des industries de l'Amérique du Nord (SCIAN).

De plus, l'industriel et tertiaire-moteur représente **22 %** des emplois dans la région métropolitaine de recensement (RMR) de Sherbrooke, le sous-secteur de la fabrication en représente **15 %** à lui seul, faisant de l'industrie manufacturière le **2e** employeur en importance après le secteur des soins de santé (19 %).

Dans une perspective stratégique de développement économique sectoriel (*clustering*), le secteur industriel et tertiaire-moteur de Sherbrooke a été subdivisé en cinq filières-clés. Celles-ci ont été identifiées en fonction de la masse critique en recherche et du nombre d'industries et d'emplois qui y sont rattachés.

Les compétences et l'expertise associées aux filières-clés distinguent Sherbrooke et lui confèrent un potentiel énorme d'innovation et de transfert technologique, de développement économique, de création d'emplois et d'augmentation de la richesse.

Industrie manufacturière et fabrication de pointe

Technologies propres

Technologies de l'information

Sciences de la vie

Micro-nanotechnologies

Toutes les entreprises du vaste secteur industriel et tertiaire-moteur de Sherbrooke se retrouvent dans l'une ou l'autre des cinq filières-clés. Les centres de recherche privés et publics, les services-conseils spécialisés et les distributeurs industriels qui sont liés à la chaine de valeur de chaque filière en font également partie, constituant ainsi des écosystèmes complets et dynamiques.

664
entreprises / filières-clés

57 % des entreprises des filières-clés se retrouvent dans la filière Industrie manufacturière et fabrication de pointe et **17 %** dans les Technologies propres.

	2017	2018	variation
Industrie manufacturière et fabrication de pointe	372	378	+6
Technologies propres	117	115	-2
Technologies de l'information	105	113	+8
Sciences de la vie	51	52	+1
Micro-nanotechnologies	8	6	-2
TOTAL	653	664	+11

Source : Inventaires industriels 2017 et 2018

19 931
emplois / filières-clés

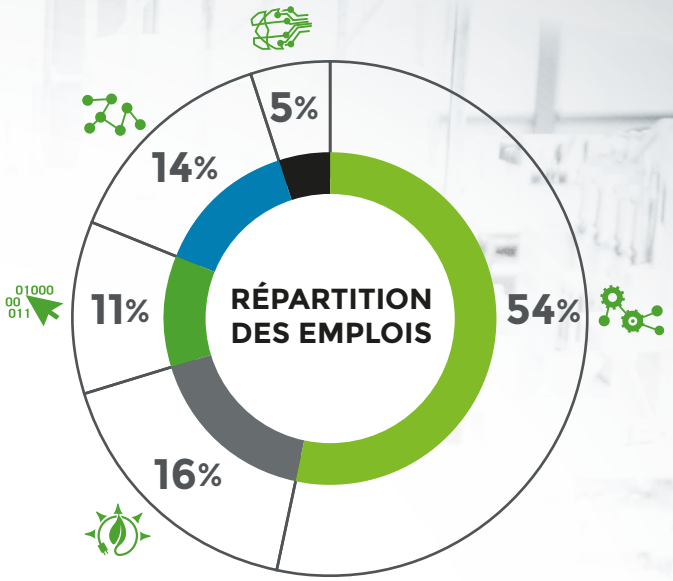

L'emploi en filières-clés a fait un gain net global de près de **6 %** en 2018.

	2017	2018	variation
Industrie manufacturière et fabrication de pointe	10 042	10 858	+816
Technologies propres	2 997	3 312	+315
Technologies de l'information	2 087	2 105	+18
Sciences de la vie	2 774	2 746	-28
Micro-nanotechnologies	903	910	+7
TOTAL	18 803	19 931	+1128

Source : Inventaires industriels 2017 et 2018

223 642 701 $

en investissements / filières-clés

Près des **deux tiers** des entreprises des filières-clés - soit **407 entreprises** - ont déclaré avoir fait des investissements, dont 70 % ont été investis en innovation (Recherche et développement ou Machinerie et Équipements), proportion qui se maintient depuis près de 10 ans.

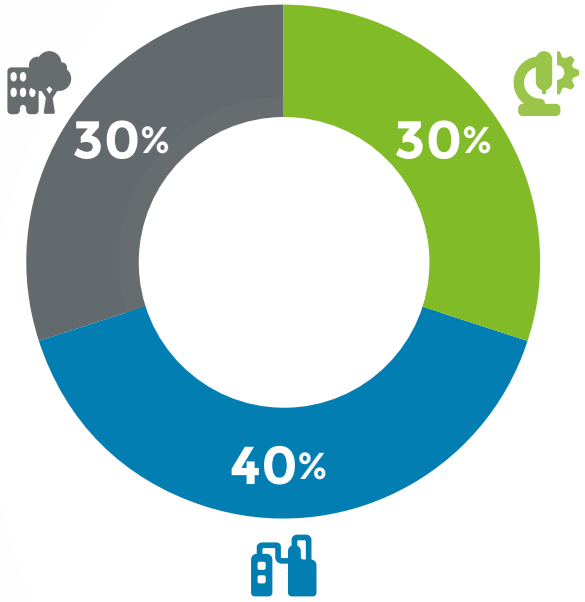

67 721 223 $
Recherche et développement

88 917 185 $
Machinerie et Équipements

67 004 293 $
Terrain et Bâtiment

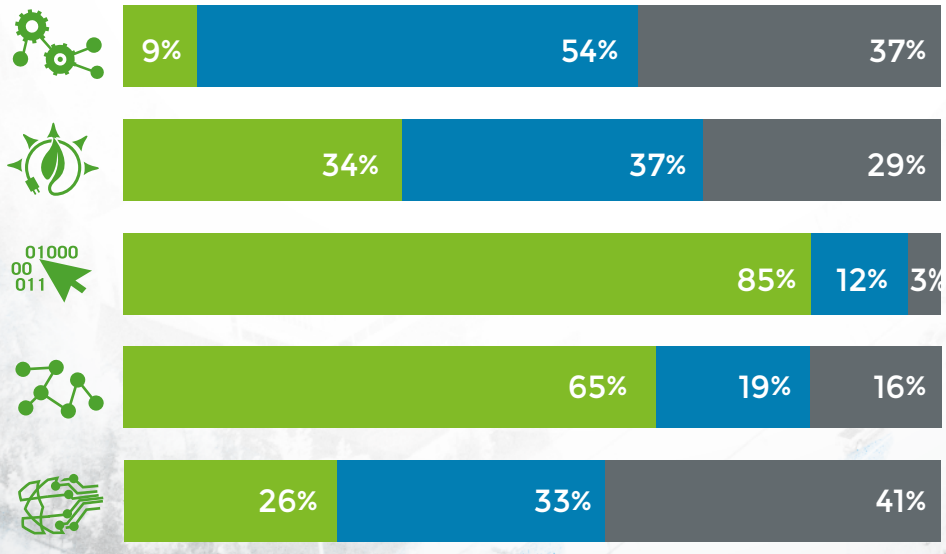

	Investissements totaux
9% / 54% / 37%	107 810 327 $
34% / 37% / 29%	41 570 075 $
85% / 12% / 3%	12 370 048 $
65% / 19% / 16%	48 342 251 $
26% / 33% / 41%	13 550 000 $

Source : Inventaire industriel 2018

Conseil d'administration

Président

Alexandre Nault
THE COLOR GROUP

Vice-présidents

Pierre Tremblay
RTSI

Serge Auray
LABORATOIRE M2

Trésorière

Annie Lessard
DELOITTE

Secrétaire

Francine Guay
M.I. INTÉGRATION

Administrateurs

Caroline Grégoire Cassar
SHERWEB

Jean Tremblay
AGRHUM GROUPE CONSEIL

Robert de La Fontaine
DE LA FONTAINE

Michel Provence
LABORATOIRES CHARLES RIVER

Manon Tremblay
PLASTIMUM

Ville de Sherbrooke

Steve Lussier
VILLE DE SHERBROOKE

Claude Charron
VILLE DE SHERBROOKE

Universités

Francine Turmel
UNIVERSITÉ BISHOP'S

Vincent Aimez
UNIVERSITÉ DE SHERBROOKE

Observateurs

Marie-France Delage
VILLE DE SHERBROOKE

Lynda Guillette
SERVICES QUÉBEC ESTRIE

David Malo
MINISTÈRE DE L'ÉCONOMIE ET DE L'INNOVATION

Administrateurs sortants

Karine Côté
Q&T RECHERCHE

Véronique Le Prohon
LE PROHON

Jacques Viens
UNIVERSITÉ DE SHERBROOKE

Comité consultatif

Fonds de dynamisation de l'économie de Sherbrooke

Serge Auray
Francine Guay
Francine Turmel

Comité de ressources humaines, de nomination et de gouvernance

Jean Tremblay
Alexandre Nault
Pierre Tremblay
Francine Turmel

Comité d'audit

Serge Auray
Francine Guay
Annie Lessard
Alexandre Nault
Pierre Tremblay

Comités d'investissement

Fonds d'investissement pour entreprises innovantes

Serge Auray
Caroline Grégoire Cassar
Robert de La Fontaine
Daniel Giroux
Eric Grondin
Michel Lambert

Fonds Amorçage et Fonds Précommercialisation

Serge Auray
Caroline Grégoire Cassar
Robert de La Fontaine
Alain Brasseur
Daniel Giroux
Spécialiste scientifique
(non-votant, au besoin)

Fonds local d'investissement

Marc Bellemare
Diane Desrosiers
Annie Godbout
Suzie Talbot
Pierre Tremblay
David Malo (non-votant)

LE CONSEIL D'ADMINISTRATION DE SHERBROOKE INNOPOLE EST ÉGALEMENT REPRÉSENTÉ SUR LES COMITÉS ET CONSEILS EXTERNES SUIVANTS :

Corporation de développement de l'aéroport de Sherbrooke

Fonds d'intervention économique régional – Croissance durable

Fonds d'intervention économique régional – Innovation durable

Fonds Soutien Estrie

Conseil régional des partenaires du marché du travail

Équipe 2018

Direction

Josée Fortin, MBA, ASC
Directrice générale

Soutien administratif

Julie Lachapelle
Adjointe de direction

Line Breault
Agente des services administratifs

Michelle Dallaire
Réceptionniste et commis comptable

Services aux entreprises

INDUSTRIE MANUFACTURIÈRE ET FABRICATION DE POINTE

Nathalie Prince
Directrice

Nathalie Ouellet
Conseillère

TECHNOLOGIES PROPRES

Myriam Bélisle
Directrice

France Bourdon
Consultante

TECHNOLOGIES DE L'INFORMATION

Marc-Henri Faure
Directeur

SCIENCES DE LA VIE ET MICRO-NANOTECHNOLOGIES

Martine Courtemanche
Directrice

FINANCEMENT

Marie-France Audet
Directrice

Nathalie Saint-Pierre
Conseillère

DÉMARRAGE

Michel Rousseau
Conseiller

IMMOBILIER

Marleen Purcell
Conseillère

Gestion de projets

Marie-Eve Duchaine
Coordonnatrice

Christine Poulin
Chargée de projets

Josiane Guay
Agente de communications et de relations publiques

MENTORAT POUR ENTREPRENEURS

Suzanne Fournier
Coordonnatrice

ATTRACTION DE TALENTS

Myriam Gagnon-Couture
Conseillère

J'ADOPTE L'ESTRIE

Anne-Marie Côté
Chargée de projet

Domaine Howard, Pavillon 2
1308, boul. de Portland, C.P. 1355
Sherbrooke (Qc) Canada J1H 5L9

819 821-5577
Sans frais : 1 877 211-5326

sherbrooke-innopole.com
info@sherbrooke-innopole.com

Résultats financiers

SHERBROOKE INNOPOLE - RÉSULTATS AU 31 DÉCEMBRE 2018

	Fonds de fonctionnement général	Fonds autres	2018 Total	2017 Total
Produits				
Apports				
Participation de la Ville de Sherbrooke	1 925 045 $	1 300 000 $	3 225 045 $	3 479 100 $
Contribution FDT	539 015 $	- $	539 015 $	539 015 $
Subventions gouvernementales	62 957 $	- $	62 957 $	30 000 $
Intérêts et revenus de placements	60 724 $	63 340 $	124 064 $	98 275 $
Gain sur la cession de placements	- $	40 077 $	40 077 $	- $
Revenus de gestion	- $	697 $	697 $	1 779 $
Autres	102 591 $	- $	102 591 $	169 378 $
	2 690 332 $	1 404 114 $	4 094 446 $	4 317 547 $
Charges				
Salaires et charges sociales	1 580 353 $	- $	1 580 353 $	1 737 239 $
Associations	21 387 $	- $	21 387 $	14 554 $
Assurances	7 776 $	- $	7 776 $	7 672 $
Congrès,colloques et perfectionnement	31 606 $	- $	31 606 $	37 908 $
Déplacements	39 461 $	- $	39 461 $	35 772 $
Télécommunications	23 690 $	- $	23 690 $	21 301 $
Entretien et charges locatives	49 953 $	- $	49 953 $	28 460 $
Entretien du système informatique	64 749 $	- $	64 749 $	87 750 $
Fournitures de bureau	5 567 $	- $	5 567 $	6 996 $
Publicité et promotion	114 626 $	- $	114 626 $	119 827 $
Représentation	63 386 $	- $	63 386 $	66 012 $
Honoraires professionnels	262 438 $	- $	262 438 $	183 680 $
Contribution non remboursables aux organismes partenaires	184 574 $	- $	184 574 $	838 972 $
Contribution non remboursables aux entreprises	4 075 $	552 800 $	556 875 $	759 663 $
Pertes sur placements	- $	216 126 $	216 126 $	9 510 $
Mauvaises créances sur activités	1 900 $	- $	1 900 $	2 526 $
Amortissement des immobilisations corporelles	37 635 $	- $	37 635 $	22 339 $
Autres	1 923 $	- $	1 923 $	2 644 $
	2 495 099 $	768 926 $	3 264 025 $	3 982 825 $
Excédent (insuffisance) des produits sur les charges	195 233 $	635 188 $	830 421 $	334 722 $